

Ziel

Du weisst, wie du die FireSkills Applikation auf deinem Smartphone installieren kannst.

Wieso

Obwohl die Applikation auch im Browser benutzt werden kann, lohnt es sich, sie als App zu installieren. Dadurch verschwindet die Adressleiste und die Applikation lässt sich einfacher bedienen.

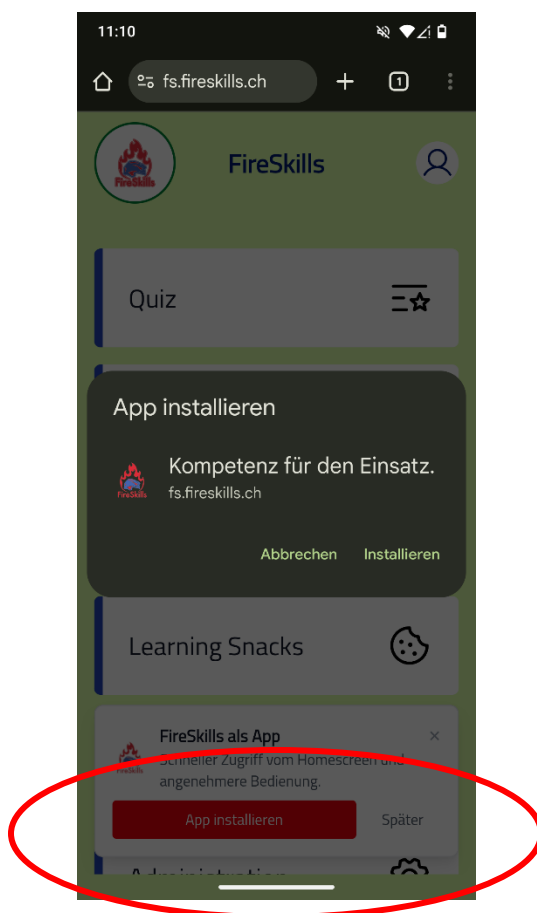
Anleitung Android

Verwende den Chrome Browser um auf die FireSkills Seite deiner Feuerwehr zu navigieren.

Chrome sollte eine Nachricht anzeigen, dass du die Webseite auch als App installieren kannst. Wähle "App installieren".

Falls die Nachricht nicht erscheint, klicke auf die drei Punkte oben rechts um das Menü zu öffnen und wähle "Zum Home-Bildschirm hinzufügen" und dann die Option "Installieren"

Die Seite wird auf deinem Telefon installiert und du kannst sie ab sofort wie eine normale App starten

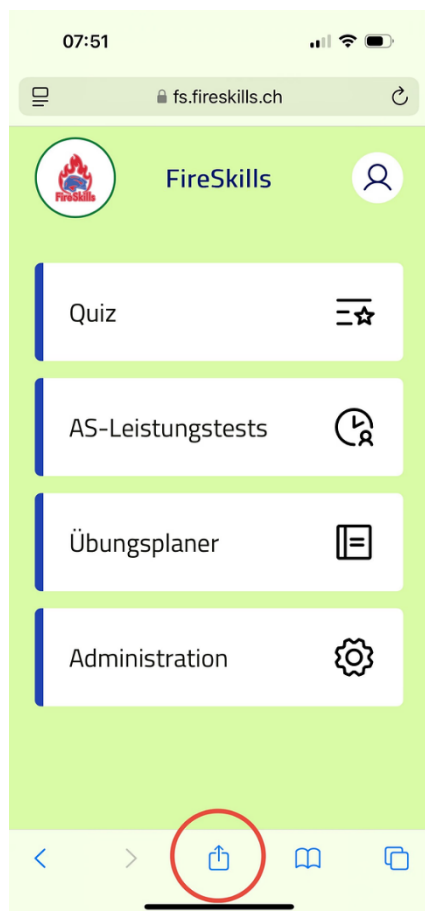


Installation via Popup

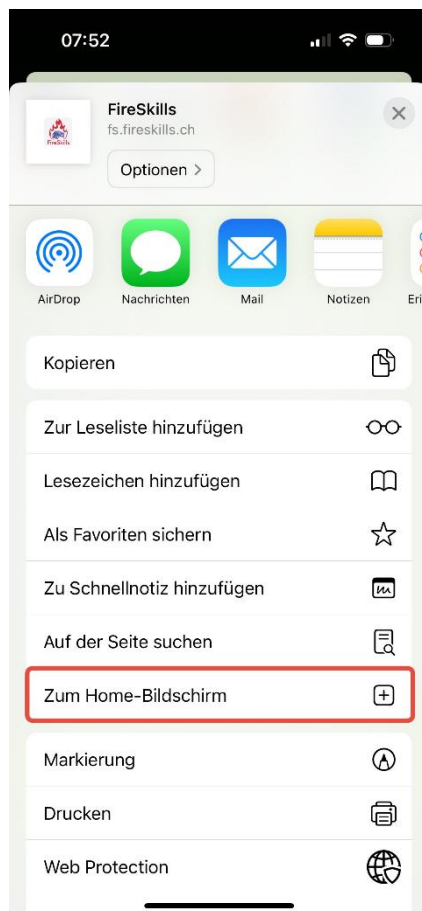
Anleitung iPhone

Verwende den Safari Browser um auf die FireSkills Seite deiner Feuerwehr zu navigieren

Klicke auf den unten markierten Button um das Menü zu öffnen



Icon anklicken



Wähle "Zum Home-Bildschirm"



Klicke auf "Hinzufügen"