

## Ziel

Du weisst, wie du deinen Zugang in die FireSkills Applikation erhältst und diesen auf deinem Smartphone speichern kannst.

## Wieso

Für alle Module in FireSkills musst du dich zuerst am Mandanten deiner Organisation anmelden. Wenn du deine Zugangsdaten in einem Passwortmanager gespeichert hast, geht dies zukünftig viel schneller und du kannst einzelne Funktionen, wie zum Beispiel das Fahrtenbuch, noch schneller nutzen.

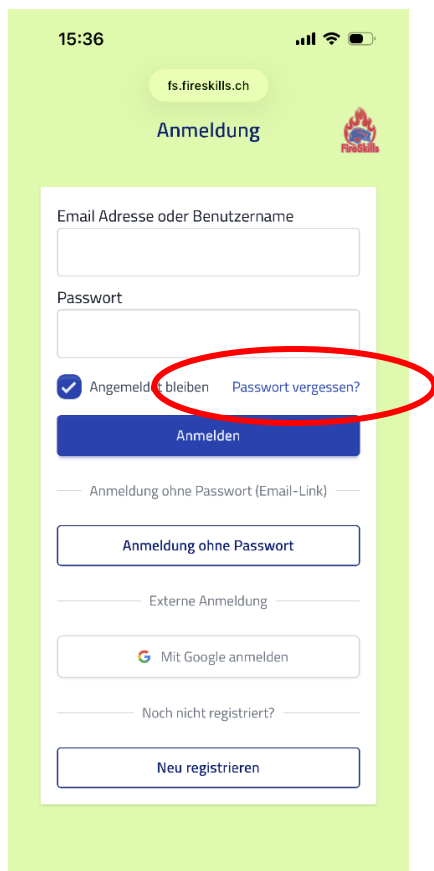
## Anleitung

Rufe die FireSkills-Webseite deiner Organisation auf, z.B. fwu.fireskills.ch

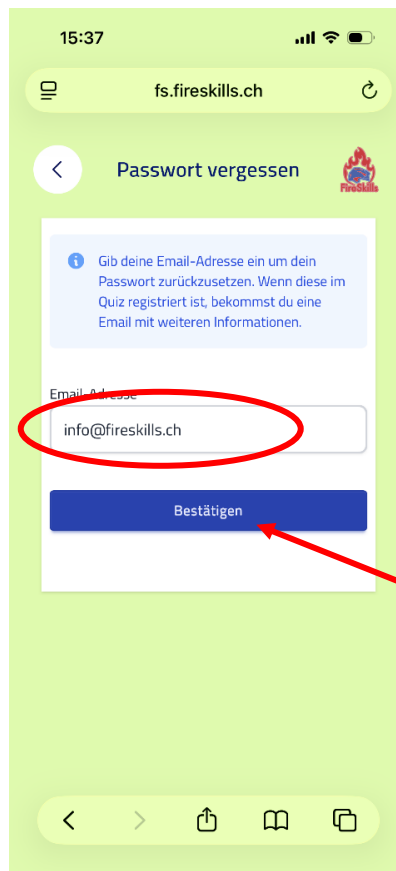
Im Normalfall hat der Administrator deiner Organisation bereits einen Account mit deinen Daten (Vorname, Name, Email) angelegt, sodass du bereits als User existierst.

Du brauchst somit nur deine Emailadresse zu kennen, welche du üblicherweise für Feuerwehrtätigkeiten (z.B. Lodur) verwendest und kannst dich damit einloggen.

Klicke auf "Passwort vergessen" um ein neues Passwort zu beantragen und gib im sich öffnenden Screen deine Emailadresse ein. Klicke anschliessend auf "Bestätigen"



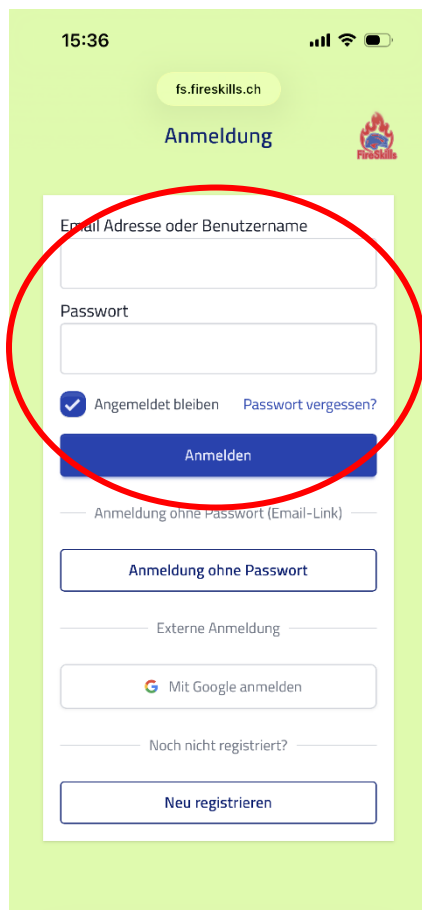
"Passwort vergessen"



Email eingeben und "Bestätigen"

Nun erhältst du eine Email mit einem Link zum Zurücksetzen deines Passwortes.  
Folge dem Prozess und lasse am besten deinen Passwort-Manager ein starkes Passwort für dich wählen, welches du auch gleich im Passwort-Manager abspeichern kannst.

Damit kannst du dich ab sofort bequem über den Standard-Login anmelden.  
Dein Passwort-Manager sollte von nun an deine Logindaten automatisch einfüllen, sodass du nur noch auf "Anmelden" klicken kannst, bevor du sämtliche dir freigeschalteten Funktionen nutzen kannst.



Durch Passwortmanager ausfüllen  
und "Anmelden"